


Kirjautumishojeet eVakaan – käyttäjätunnuksen ja salasanan luominen

1. Kirjaudu eVakaan osoitteessa <https://evaka.kangasala.fi/login>

Aloita luomaan omia käyttäjätunnuksia "Kirjaudu käyttäjätunnuksella" – otsikon alta painamalla kohdasta "Kirjaudu sisään".

varhaiskasvatus

Kirjaudu käyttäjätunnuksella

Huoltajat, joiden lapsi on jo varhaiskasvatuksessa: hoida lapsesi päivittäisiä asioita kuten lue viestejä ja ilmoita lapsen läsnäoloajat ja poissaolot. 

[Kirjaudu sisään](#)

Kirjaudu Suomi.fi:ssä

Tunnistautumalla eVakaan vahvasti Suomi.fi:ssä voit 

- hakea lapsellesi varhaiskasvatus-paikkaa tai tarkastella aiemmin tekemäsi hakemusta
- tarkastella lapsesi varhaiskasvatukseen liittyviä kuvia ja muita dokumentteja
- ilmoittaa omat tai lapsesi tulotiedot
- hyväksyä lapsesi varhaiskasvatus-paikan
- irtisanoa lapsen varhaiskasvatuspaikan.

2. Aloita tunnusten luominen kohdasta "Oletko uusi käyttäjä?". Paina "Luo tunnus".

evaka

Kirjaudu sisään

Sähköposti

Salasana

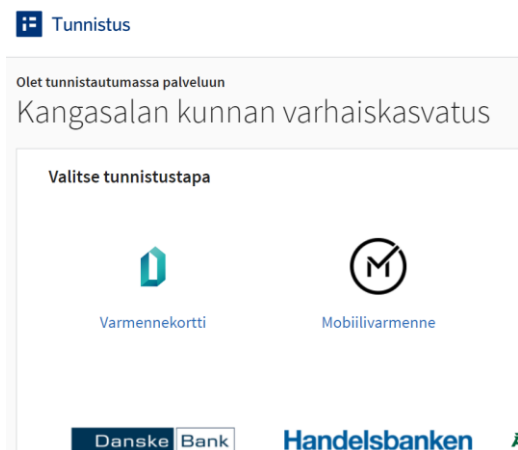
[Kirjaudu sisään](#)

Unohditko salasanasasi?

Oletko uusi käyttäjä?

Tunnistautuminen eVakaan vahvan tunnistautumisen kautta.

Ennen kuin voit kirjautua sisään tai luoda itsellesi tunnuksen eVakaan, sinun pitää kirjautua vahvan tunnistautumisen kautta. Tarvitset mobiilivarmenteen tai pankkitunnukset, jotta voit luoda itsellesi käyttäjätunnuksen. Tee tunnistautuminen, ja tämän jälkeen jatka tunnuksen luomista tai muita toimia eVakassa.



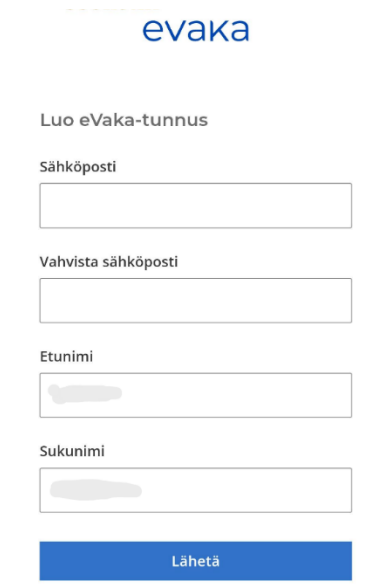
Käyttäjätunnuksen luominen:

Tunnistautuminen tuo oman etunimesi ja sukunimesi valmiiksi (ohjeen kuvassa ne eivät näy)

Kirjoita oma käytössä oleva sähköpostiosoitteesi kahteen kertaan sille kuuluville riveille.

Tämän jälkeen paina "Lähetä".

Huom. Sähköpostiosoitteesi toimii jatkossa omana käyttäjätunnuksenasi eVakaan.



The screenshot shows a web form for creating an eVaka account. At the top, the 'evaka' logo is displayed. Below it, the heading 'Luo eVaka-tunnus' is followed by four input fields: 'Sähköposti', 'Vahvista sähköposti', 'Etunimi', and 'Sukunimi'. The 'Etunimi' and 'Sukunimi' fields contain blurred text. At the bottom of the form is a blue button labeled 'Lähetä'.

Salasanan luominen:

Luo seuraavaksi oma salasana ja valitse "Vahvista".

Tämän jälkeen palaat automaattisesti takaisin eVakan näkymään.



Luo uusi salasana

Salasanassa tulee olla vähintään 8 merkkiä, sisältäen vähintään yhden ison ja pienen kirjaimen sekä numeron. Salasana ei saa olla yleisesti käytetty.

Salasana

Vahvista salasana

Kirjoita salasana vielä uudelleen kirjoitusvirheiden välttämiseksi.

Vahvista

eVakan näkymä puhelimella



Välilehdet eVakassa:

- Kalenteri: Kalenterissa voit ilmoittaa lapsesi varhaiskasvatusajat painamalla sinistä merkkiä "+ Läsnäolo/Poissaolo". Voit ilmoittaa useamman päivän varhaiskasvatusajat.
- Viestit: Viestit-välilehdellä voit lukea ja kirjoittaa viestejä lapsesi yksikköön.
- Lapset: Täältä näet omien lastesi tiedot ja voit esim. ehdottaa muutosta palveluntarpeeseen.
- Valikko: Valikko – kohdasta saat auki lisää huoltajan ominaisuuksia.

Valikko:

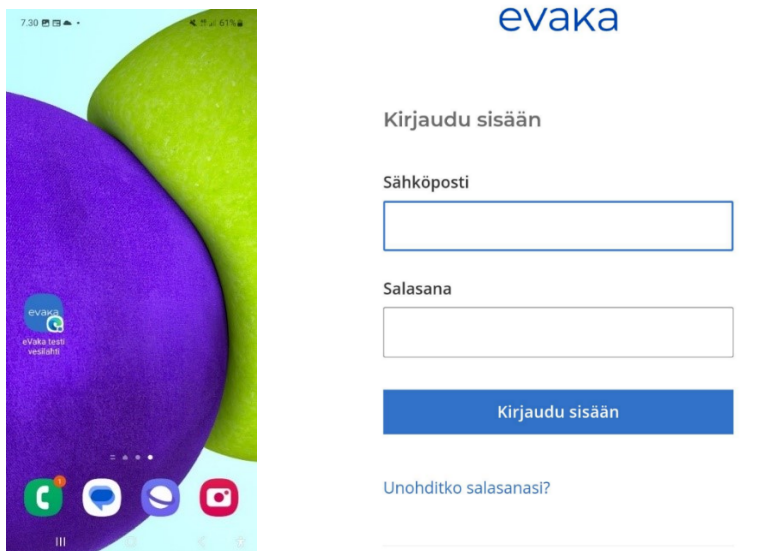
- Voit valita käyttöliittymän kielen FI/EN
- "Omat tiedot"-kohdasta pääset päivittämään puhelinnumerosi ja sähköpostiosoitteesi eVakaan. Sähköpostiosoite tarvitaan, mikäli haluat saada viesteistä tai uusista dokumenteista ilmoituksen omaan sähköpostiisi.
- "Tulotiedot" -otsikon alta voit toimittaa omat tulotietosi. Jokaisen samassa taloudessa asuvan aikuisen tulee itse toimittaa omat tulotietonsa.

Kirjautumissivun kiinnittäminen etusivulle/kotivalikkoon

Voit tallentaa eVakan selaimen näkymän oman mobiililaitteesi Koti-valikkoon tai aloitusnäyttöön, jolloin saat sen käyttösi sujuvasti. eVakaa ei löydy sovelluksena sovelluskaupasta. Sovellus toimii oman mobiililaitteesi selaimessa. Mobiiliin kautta voi hoitaa kaikkia eVakan kautta hoidettavia asioita.

eVakan voit lisätä aloitusnäyttöön seuraavalla tavalla:

- Mene eVakan kirjautumissivulle.
- Valitse selaimesta kolme pistettä, viivat tms. riippuen puhelinmallista. (Applella osoitteen alla latausvalikko)
- Valitse sieltä ”lisää aloitusnäyttöön”, ”lisää koti valikkoon” tms ominaisuus, jolla voit kiinnittää sivun puhelimen aloitusnäytölle.
- Puhelinmallista riippuen voit tallentaa käyttäjätunnus – salasana-parin tai liittää esim. kasvojen tunnistuksen kirjautumiseen.



Seuraavan kerran kun kirjaudut eVakaan, kirjaudut sisään omilla tunnuksillasi.

Mikäli haluat lukea lapsen pedagogisia dokumentteja tai suunnitelmia, eVaka vaatii vahvan tunnistautumisen. Muita ominaisuuksia voit käyttää käyttäjätunnus – salasana – parilla.