

asennusohjeet

**Kangasala**  
**Protender** 

# Protender



Protender – Google Play



<https://play.google.com/store/apps/details?id=fi.protender.app.twa>



Protender – Apple App Store



<https://apps.apple.com/fi/app/protender/id6478537176>

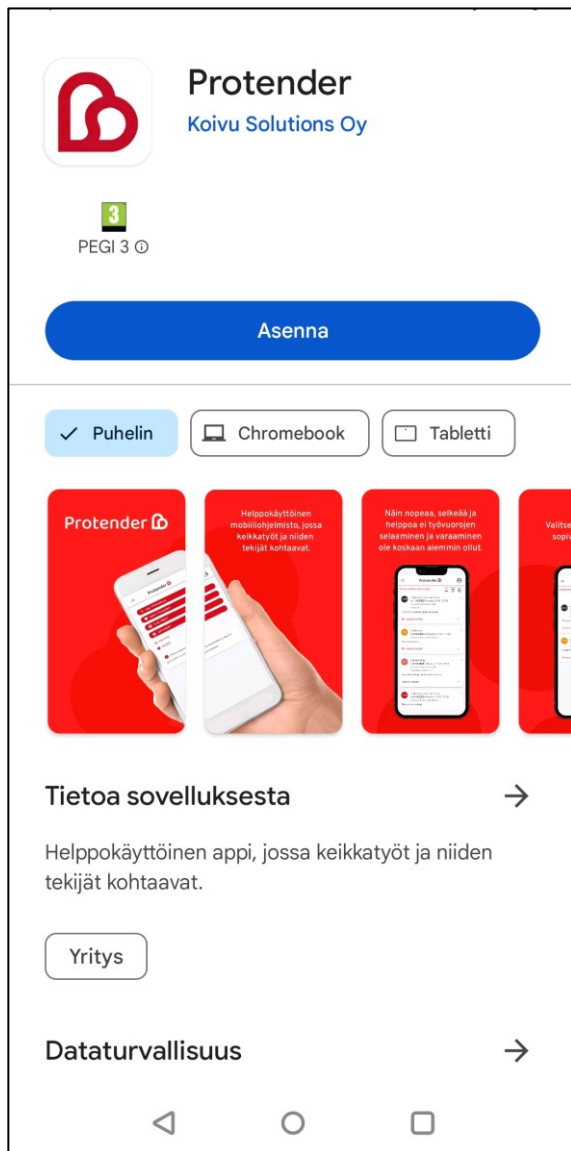


Protender – Desktop

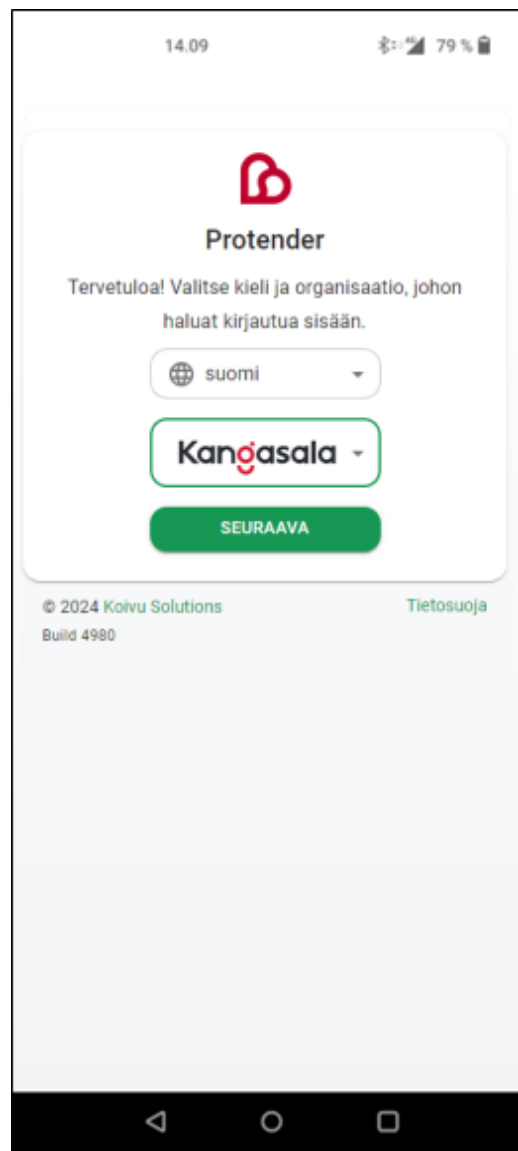


<https://kangasala.protender.fi/>

# 1. Asenna

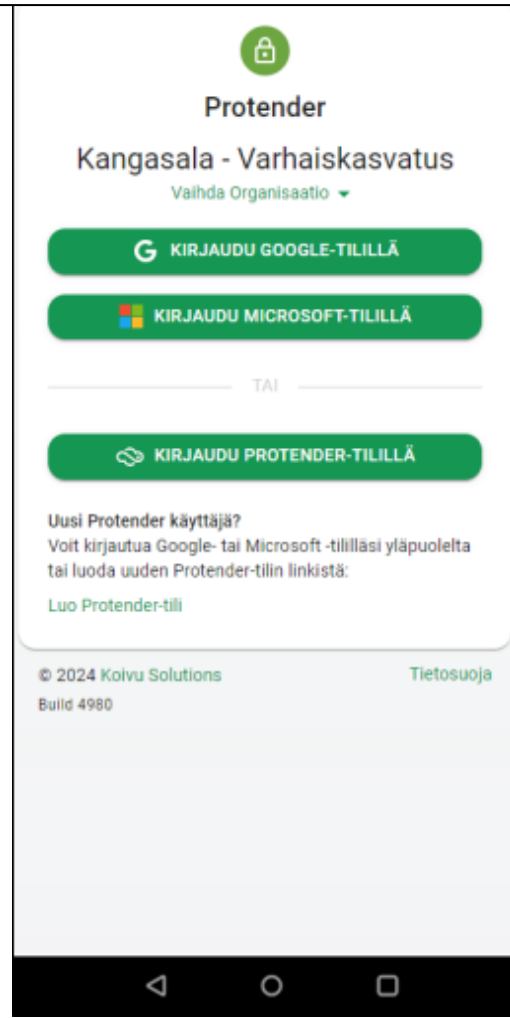


# 2. Valitse Kangasala organisaatio



# 3. Kirjaudu

Mikäli olet Vakanderissa käyttänyt aiemmin Google tai Microsoft kirjautumista pääset heti sisään. Jos sinulla on ollut Vakander-tili niin luo Protender-tili samalla sähköpostitunnuksella. Pääset sisään ilman uutta rekisteröinnin hyväksyntää ja tilisi tiedot ovat ennallaan.



# 4. Täytä rekisteröinnin tiedot mikäli olet uusi käyttäjä

